

sapa:

Sapa Dörr 2060

Stark dörr för hög persontrafik




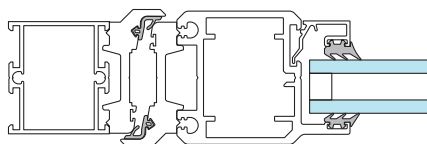
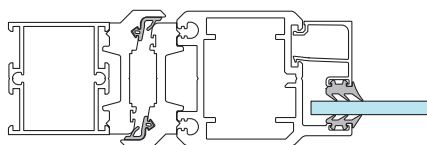
Sapa Dörr 2060

Dörrsystemet är uppbyggt på oisolerade aluminiumprofiler med profildjup på 60 mm. Systemet har utbytbara anslag och yttre glasningslist är integrerad i profilen. Dörrbladsprofiler finns för smal- och modullås, och för klämfri bakkant. Dörrarna kan enkelt anslutas till våra fasadsystem 4150, 5050 SG samt 3074.

Vår starkaste dörr rekommenderas till byggnader med hög persontrafik.

Dörr 2060 designexempel

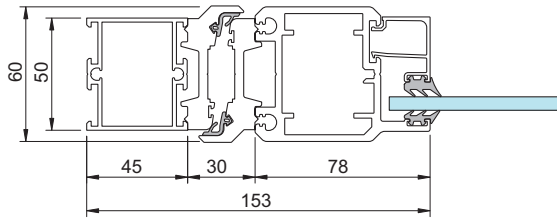
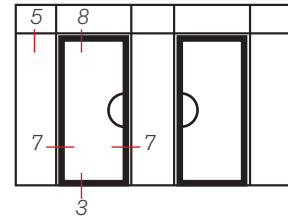
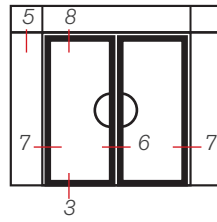
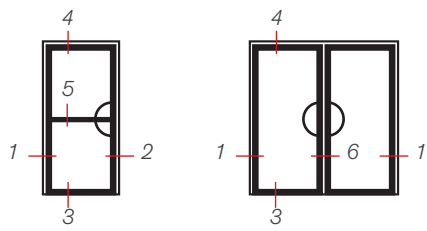




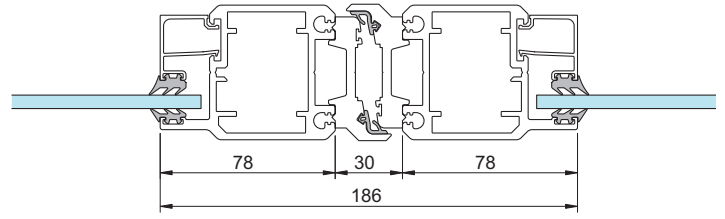
Dörr 2060

Utföranden	Enkeldörrar, pardörrar och mötesdörrar med eller utan sido- och överljus
Inbrottskydd, klass	Kan fås i klass RC2-RC3, enligt EN 1627.
Fals för glas och fyllningar	3-33 mm
Brandskydd, klass	E 30. I vissa utföranden även EI 30.
Barnsäkerhet	Kan fås med klämfri bakkant.
Underhåll	Utbytbara anslag och förstärkt anslag. Gör det enklare att reparera.

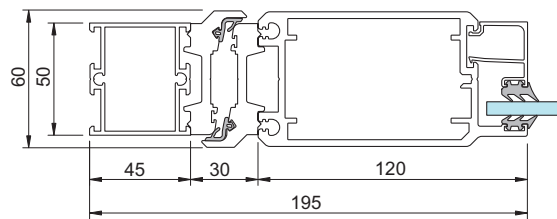




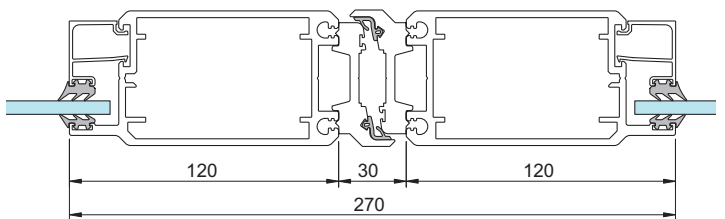
1, 2 - Dörr med smalprofil



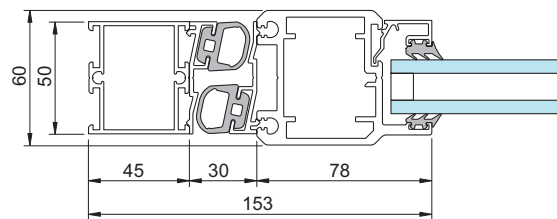
6 - Pardörrar, smalprofil



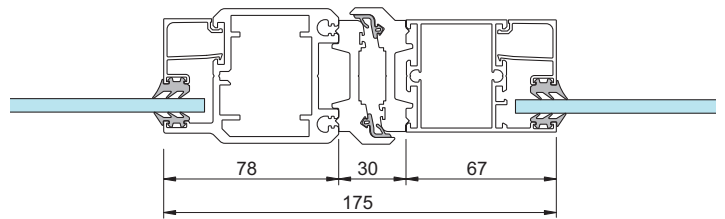
1, 2 - Dörr med modulprofil



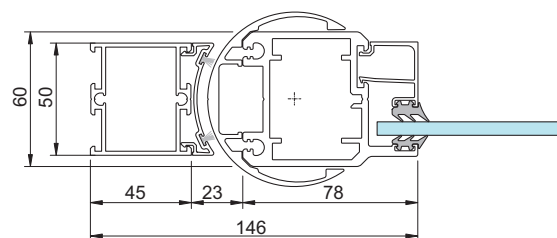
6 - Pardörrar, modulprofil



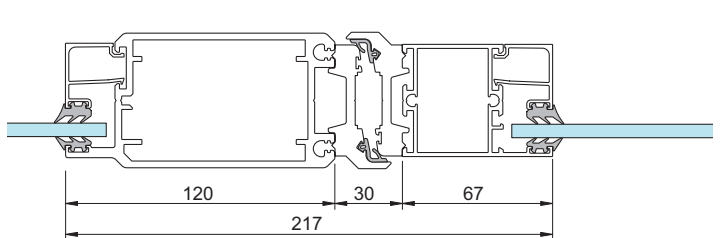
1 - Dörr med klämfri bakkant, gummilister



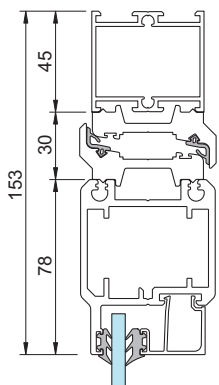
7 - Dörr med smalprofil och sidoljus



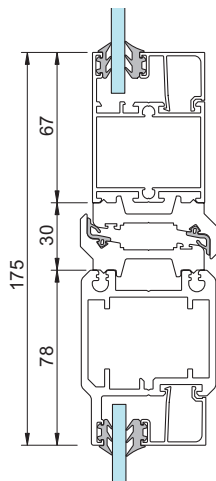
1 - Dörr med klämfri bakkant, rundad aluminiumprofil



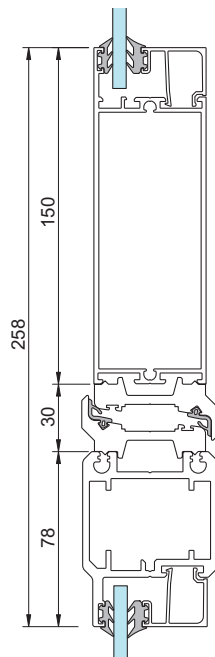
7 - Dörr med modulprofil och sidoljus



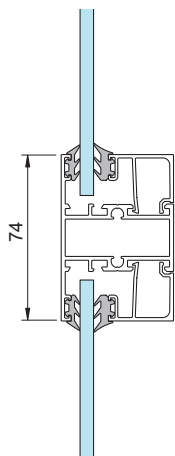
4 - Ö.K.dörr med karm



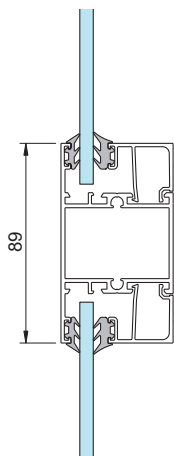
8 - Ö.K. dörr med överljus



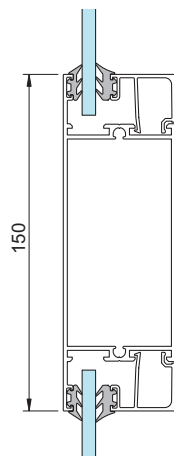
8 - Ö.K. dörr med överljus och profil för stor slagdörrsautomatik



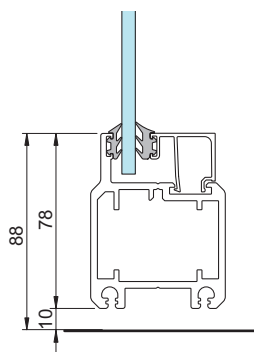
5 - Spröjs



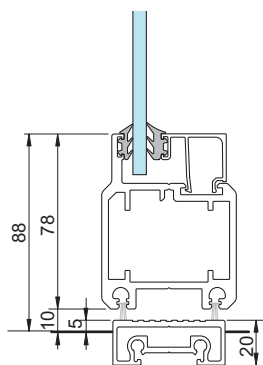
5 - Spröjs



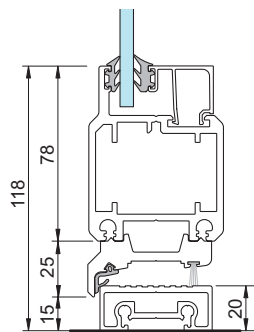
5 - Spröjs



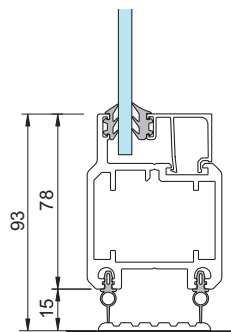
3 - Dörr utan tröskel



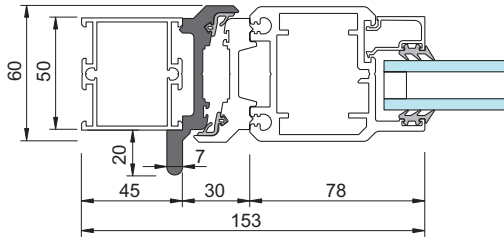
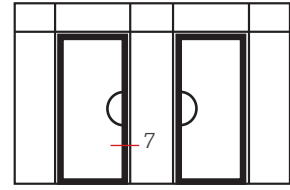
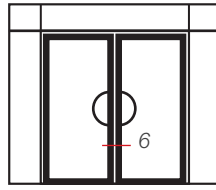
3 - Dörr med nedfälld tröskel



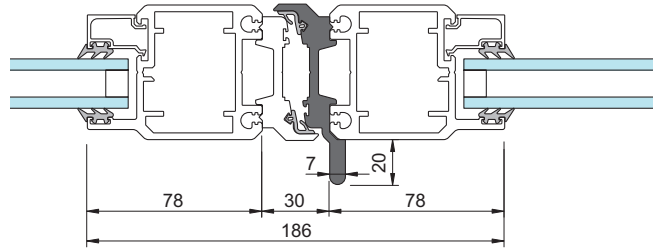
3 - Dörr med anslags-tätning mot tröskel



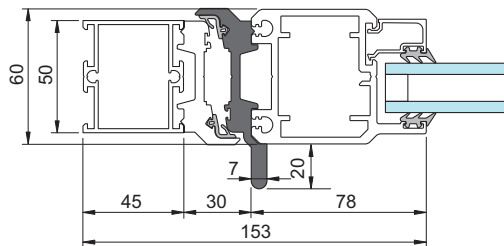
3 - Dörr med släptätning



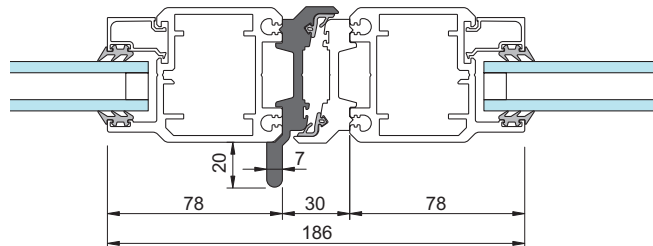
1 - Dörr utåtgående med förstärkt anslag



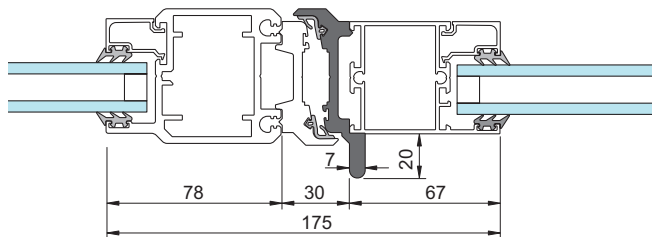
6 - Utåtgående pardörrar med förstärkt anslag på passivt dörrblad



1 - Dörr inåtgående med förstärkt anslag

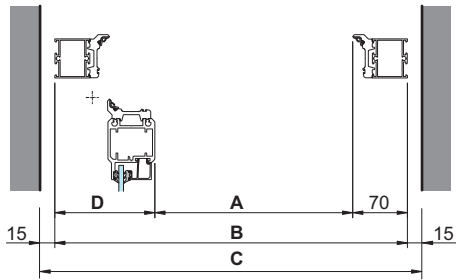


6 - Inåtgående pardörrar med förstärkt anslag på aktivt dörrblad



7 - Dörr utåtgående med förstärkt anslag och sidoljus

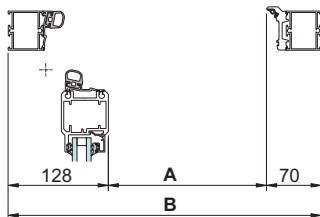
Fri dagöppning Sapa 2060



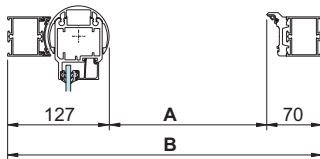
A= Fri öppning
B= Karmyttermått
C= Vägöppning

Anslagsgående dörr
Med universalgångjärn:
D= 128 mm
Med bladgångjärn:
D= 118 mm

Anslagsgående dörr



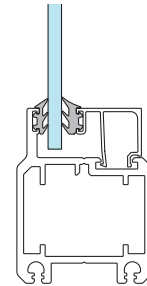
Dörr med klämfri bakkant



Dörr med klämfri bakkant

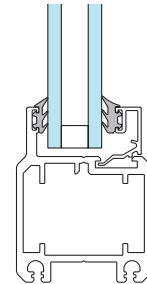
Glas, enkelglas

Glastjocklek 3-19 mm

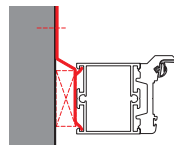
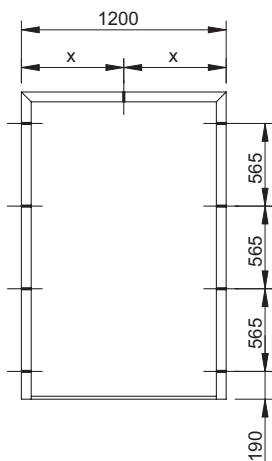


Glas, isolerglas

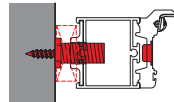
Glastjocklek 20-33 mm



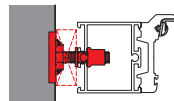
Infästningsalternativ Sapa 2060



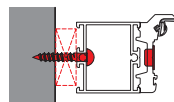
Karminfästning
med vridankarjörn.



Karminfästning
med justerbar
karmhylsa



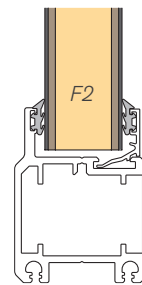
Karminfästning
med bult och
svetsplatta



Karminfästning
med skruv

Infästning av dörrparti ska ske i en stabil och anpassad väggkonstruktion. Val av montageprincip avgörs av väggtyp. Antal infästningspunkter enligt SS 81 73 27.

Fyllning Sapa 2060



Fyllning F1
1,5 mm aluminiumplåt
max 30 mm isolering
1,5 mm aluminiumplåt

Fyllning F2
1,5 mm aluminiumplåt
4,8 mm board
max 20 mm isolering
4,8 mm board
1,5 mm aluminiumplåt

Fyllning F3
1,5 mm aluminiumplåt
10 mm spånskiva
max 20 mm isolering
1,5 mm aluminiumplåt

Läs mer i kapitel
Glaspartier.

Sapa Dörr 2060

Beslag

Design av helheten. Med systemlösningar följer flera valmöjligheter. Här presenteras ett urval.



2060 smalprofil, utsida.

Draghandtag och trycke. Lås. Gångjärn.



Halvcirkelformat draghandtag
med dolda infästningar.
Höjd 300 mm, Ø 30 mm.
Aluminium eller rostfritt.



Trekantsformat draghandtag
med dolda infästningar.
Höjd 300 mm, Ø 30 mm.
Aluminium.



Svängt draghandtag
med dolda infästningar.
Höjd 300 mm, Ø 30 mm.
Aluminium.



Trycke till inredörr
Trycke, vred, rosett och cylinderrosett med modulprofil.
Bredd 137 mm, Ø 21 mm.



Universalgångjärn.



Bladgångjärn.

Systemleverantör

Hydro Building Systems Sweden AB | 574 81 Vetlanda
T 0383-942 00 | F 0383-76 19 80
system.se@hydro.com | www.sapabuildingsystem.se

Auktoriserad tillverkare